

13-15 Aprile 2016

Reggio Children c/o Centro Internazionale Loris Malaguzzi – REGGIO EMILIA



Registri tumori, reti oncoematologiche territoriali e sindromi mielodisplastiche

Giuseppe Sampietro

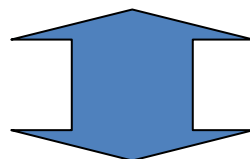
Registro Tumori ATS di Bergamo

*Andreina Zanchi, Silvia Ghisleni, Luisa Giavazzi, Alberto Zucchi
ATS di Bergamo*



Rilevare l'importanza di registrare le sindromi mielodisplastiche, evidenziando le difficoltà di registrazione anche in presenza di una rete oncoematologica sul territorio

Sono stati inclusi tutti i casi incidenti del
registro tumori della ATS di Bergamo
Anni 2007-2012



Analisi della popolazione presente nei
database delle oncoematologie del
territorio

Inoltre sono state analizzate anche le tre fonti informative obbligatorie di un registro: archivi SDO; archivi di anatomia patologica; archivi di mortalità.

Inoltre sono state analizzate anche le tre fonti informative obbligatorie di un registro: archivi SDO; archivi di anatomia patologica; archivi di mortalità.

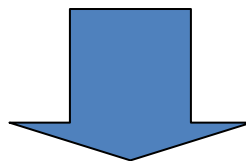
Codici ICD-10

- Mielodisplasie: D46
- Disordini linfoproliferativi cronici:
 - D45 – policitemia vera
 - D47 – Altri tumori di comportamento incerto del tessuto linfoemopoietico

RISULTATI

Nel triennio 2007-2009 sono stati registrati **81** casi di mielodisplasia e **24** di disordini linfoproliferativi cronici.

Nel triennio 2010-2012 i dati preliminari indicano una registrazione di **119** casi di mielodisplasia e **60** di disordini linfoproliferativi cronici.



Cambiamento della sensibilità nell'individuazione dei casi
Codice 238.7

RISULTATI

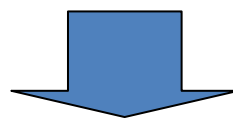


Tra i soggetti presenti nella rete oncoematologica,
36 sono registrati nel triennio 2007-2009 e 89 nel
triennio 2010-2012

Sono stati recuperati 46 casi di mielodisplasia presenti solo nella rete oncoematologica

In realtà alcuni di questi presentavano anche il dato di anatomia ma con codici di patologia non corretti

Tra il 2007 e il 2012 il registro Nominativo delle Cause di Morte ha registrato **194** decessi per queste patologie.



32,3 CASI MEDI ANNUI

CONCLUSIONI

Per un registro tumori è importante individuare i nuovi casi di sindromi mielodisplastiche e disordini linfoproliferativi cronici sul proprio territorio

?

CONCLUSIONI



Una rete oncoematologica aiuta a questo scopo.

Importanza di recuperare i dati di oncoematologia

Alcune problematiche



CONCLUSIONI

Problemi di una rete oncoematologica per le mielodisplasie



- informazioni presenti sono meno precise rispetto alle altre patologie
- assenza o imprecisione della data di diagnosi.

CONCLUSIONI

Decessi: 32,3 CASI MEDI ANNUI

The image shows a detailed view of the Italian 'Scheda di morte' (death certificate) form, titled 'SCHEDA DI MORTE OLTRE IL 1° ANNO DI VITA'. The form is divided into several sections:

- PARTE A - A CURA DEL MEDICO:** Contains sections for '1. Luogo del decesso', '2. Cause fisiche del decesso', '3. Stato di gravità della malattia negli ultimi 12 mesi di vita', '4. Parte I: Sequenza di condizioni morbose, lesioni o avvenimenti che ha condotto direttamente a morte', '4. Parte II: Altri stati morbose rilevanti', '6. Modalità del traumatismo/avvelenamento', '7. In caso di incidente da trasporto, specificare anche:', and '8. Luogo dell'incidente, infortunio, suicidio, omicidio'. It also includes a section for 'Dati dell'incidente, infortunio, suicidio, omicidio'.
- PARTE B - A CURA DELL'UFFICIALE DI STATO CIVILE:** Contains sections for '1. Data di nascita', '2. Data di nascita', '3. Località di nascita', '4. Stato civile', '5. Stato civile', '6. Data dell'incidente, infortunio, suicidio, omicidio', '7. Grado di istruzione', and '8. Cittadinanza'. It also includes a section for '10. Professione' and '11. Stato di attività economica'.

The form includes various checkboxes, dropdown menus, and fields for text entry, designed for standardized data collection.



Dove collocare i DCO?

CONCLUSIONI



- Problema codici identificativi e database
- Migrazioni sanitaria
 - Ricerca attiva dei registri anche per altri registri
- Eccesso di casi rispetto ad altre realtà
- Individuazione di una data diagnosi precisa

CONCLUSIONI

La collaborazione con una rete oncoematologica è di fondamentale importanza per un registro tumori, al fine di migliorare completezza e qualità dei dati nell'ambito specifico

Popolazione italiana sempre più anziana

Aumento delle mielodisplasie

CONCLUSIONI



Grazie per l'attenzione

Sistema Socio Sanitario



Regione
Lombardia

ATS Bergamo